

# **Acces autentificat în OSIM FO**

*Caracteristici și Avantaje*

# 1. Introducere

În OSIM FO există acum două opțiuni pentru depunerea electronică a cererilor – anonim și ca utilizator autentificat.

Prima variantă este opțiunea cea mai cunoscută – acces anonim. Accesul anonim permite utilizatorului să depună o cerere fără a avea un profil în portalul OSIM. Atunci când un utilizator nu are un profil cu care să fie identificat, el este considerat a fi anonim. Utilizatorii anonimi nu au cum să vadă aplicațiile și datele pe care le dețin. Proprietatea provine din faptul că utilizatorul a creat aplicațiile și are dreptul de a primi informații actualizate despre acele aplicații, dar deoarece identitatea utilizatorului anonim nu este cunoscută de sisteme, OSIM nu poate permite dezvăluirea de informații către entități cu identitate neverificată.

A doua opțiune este accesul de autentificare. În acest caz, utilizatorul și-a creat un profil în portalul OSIM, s-a autentificat și astfel în sistemele electronice ale OSIM-ului acest utilizator are o identitate. Din acest motiv, atunci când utilizatorul face dovada că este cine pretinde a fi, OSIM îl poate lăsa să vadă date sensibile despre aplicațiile pe care le deține.

Accesul autentificat are multe avantaje. Utilizatorii beneficiază de funcționalități speciale. Aceștia pot vizualiza un istoric al aplicațiilor electronice pe care le-au depus folosind Front Office-ul OSIM, utilizatorii pot vizualiza informații actualizate despre portofoliul de obiecte IP care sunt considerate a fi deținute de ei. Aceste informații pot fi vizualizate oricând și oriunde, deoarece sunt disponibile online.

## 2. Acces autentificat - caracteristici și avantaje

### 2.1. A rămâne anonim vs autentificare

Indicația dacă utilizatorul este conectat sau nu se află în antetul paginii, indiferent de ce fel de aplicație dorește să pornească utilizatorul.

Dacă în colțul din dreapta sus al ecranului, mesajul spune „Logare”, atunci utilizatorul este anonim.



[Logare](#)

Dacă utilizatorul pornește o aplicație când este anonim, el va depune acea aplicație în mod anonim.

Dacă, pe de altă parte, utilizatorul dorește să pornească o aplicație ca utilizator conectat, trebuie să se autentifice în portalul OSIM, **înainte** de a porni aplicația.

**Important:** Dacă utilizatorul pornește o aplicație și în mijlocul acesteia decide să se autentifice, după logare, informațiile completate înainte de autentificare se vor pierde!

Pentru a se conecta utilizatorul face clic pe butonul „Logare”. Dacă utilizatorul este deja conectat la portal, făcând clic doar pe acel buton se va autentifica în aplicație. În cazul în care utilizatorul nu s-a conectat anterior în portal, acesta va fi redirecționat către pagina de logare a portalului.



Aici utilizatorul trebuie să introducă numele de utilizator și parola și să facă clic pe butonul „Sign in”.

Când utilizatorul s-a identificat, va fi redirecționat înapoi la ecranul inițial al aplicației pe care a dorit să o pornească.



În colțul din dreapta sus al ecranului este indicat faptul că utilizatorul este autentificat prin afișarea numelui său și a butonului „Delogare”. Numele utilizatorului va fi numele său personal dacă este marcat ca persoană fizică în portal

sau va fi numele persoanei juridice dacă utilizatorul este marcat ca atare în profilul său.

## 2.2. Importul detaliilor despre utilizator

Această funcționalitate este prezentă numai pentru utilizatorii care sunt autentificați în portal.

Când un utilizator pornește o nouă aplicație, în funcție de rolul pe care îl are utilizatorul în portal, detaliile vor fi completate automat în anumite secțiuni, sau utilizatorul va avea posibilitatea de a le completa făcând clic pe un buton.

### 2.2.1. Import automat al detaliilor solicitantului din profilul utilizatorului

Atunci când utilizatorul este marcat în profilul său de portal cu rolul „Solicitant/Proprietar”, detaliile sale vor fi importate automat în secțiunea „Solicitant” a oricărui tip de aplicație pornește utilizatorul.

Să luăm, de exemplu, începerea unei noi cereri pentru înregistrarea unei mărci comerciale. La primul pas al procesului de depunere, utilizatorul poate vedea că există deja detalii completate în secțiunea „Solicitant” și o privire mai atentă dezvăluie că detaliile solicitantului se potrivesc cu detaliile utilizatorului din portal.

The screenshot shows the OSIM portal interface. At the top left is the OSIM logo. At the top right, a user is logged in as 'TEST Ltd.' with a 'Delogare' link. The main heading is 'Aplicații online pentru înregistrarea mărcii'. Below this is a progress bar with six steps: 1. Detalii mărcii naționale (active), 2. Bunurile și serviciile, 3. Priorități, 4. Confirmare, 5. Detalii plată și plătitor, 6. Semnătură electronică. To the right of the progress bar, a summary shows 'Total taxe' of 150 EUR and 'Taxe selectate' of 40 EUR. Below the progress bar, there is a section titled 'Folosiți o marcă existentă ca șablon pentru cererea curentă (Opțional)'. This section contains input fields for 'Introduceți numărul sau numele', an 'Import' button, and a 'Căutați în TMView' button. Below these fields is a note: 'Importă marca comunitară anterioară'. To the right of the 'Folosiți o marcă existentă...' section are four buttons: 'Încărcare cerere din format XML', 'Export cerere în format XML', 'Reinitializare cerere', and 'Tipărire cerere în format PDF'. Below the 'Folosiți o marcă existentă...' section is a tab labeled 'Solicitant'. Under the 'Solicitant' tab, there is a section titled 'Detalii personale' containing a table with the following data:

Număr	ID	Tip	Nume	Țară	Consent	Opțiuni
1	Efiling0	Persoană juridică	TEST Ltd.	BG	-	

Below the table is a button with a plus sign and the text 'Solicitant'.

Detaliile importate pentru solicitant, care provin din profilul utilizatorului, nu pot fi eliminate. Utilizatorul poate vedea ce detalii sunt completate în formular făcând clic pe butonul de editare ( ).

Număr	ID	Tip	Nume	Țară	Consent	Opțiuni
1	Efiling0	Persoană juridică	TEST Ltd.	BG	-	

+ Solicitant

### Detaliile solicitantului

Tip solicitant\*

Persoană juridică

Anulare

+ Adăugare

Denumire legală

TEST Ltd.

Formă legală

Cabinet Individual

Cod Fiscal

Prenume persoană de contact

Nume persoană de contact

Țară

Bulgaria

Localitate/Sector

Sofia

Cod poștal

1002

Adresa

Somewhere there

Alte componente ale adresei (ex. bloc, etaj, apartament)

Telefon

0998778655

Fax

email

raya@raya.com

Website

Adresa de corespondență este diferită de cea introdusă

Anulare

Salvare

Detaliile nu pot fi editate.

#### 2.2.2. Import automat al detaliilor reprezentative din profilul

Atunci când utilizatorul este marcat în profilul său de portal cu rolul „Reprezentant”, detaliile sale vor fi importate automat în secțiunea „Reprezentant” a oricărui tip de aplicație pornește utilizatorul.

Să luăm, de exemplu, începerea unei noi cereri pentru înregistrarea unei mărci comerciale. La primul pas al procesului de depunere, utilizatorul poate vedea că există deja detalii completate în secțiunea „Reprezentant”, iar o privire mai atentă dezvăluie că detaliile reprezentantului se potrivesc cu detaliile utilizatorului din portal.

The screenshot shows the OSIM online application interface. At the top left is the OSIM logo. At the top right, the user is logged in as 'Represent Ltd.' with a 'Delogare' link. The main heading is 'Aplicații online pentru înregistrarea mărcii'. Below this is a progress bar with six steps: 1. Detalii mărcii naționale (highlighted), 2. Bunurile și serviciile, 3. Priorități, 4. Confirmare, 5. Detalii plată și plătitor, and 6. Semnătură electronică. To the right of the progress bar, a summary box shows 'Total taxe' as 731 RON and 150 EUR, and 'Taxe selectate' as 195 RON and 40 EUR. Below the progress bar, there is a section titled 'Folosiți o marcă existentă ca șablon pentru cererea curentă (Opțional)'. This section contains input fields for 'Introduceți numărul sau numele', 'Import', and 'Căutați în TMView', along with a note 'Importă marca comunitară anterioară'. Below this is a 'Solicitant' section with a '+ Solicitant' button. The 'Reprezentant legal' section is active, showing 'Detalii personale' in a table. The table has columns for Număr, ID, Tip, Nume, Țară, Consent, and Opțiuni. The first row shows: 1, Efiling0, Persoană juridică, Represent ..., RO, -, and an edit icon. Below the table is a '+ Reprezentant legal' button.

**OSIM**

Bine ați venit  
Represent Ltd. [Delogare](#)

### Aplicații online pentru înregistrarea mărcii

- 1 **Detalii mărcii naționale**
- 2 Bunurile și serviciile
- 3 Priorități
- 4 Confirmare
- 5 Detalii plată și plătitor
- 6 Semnătură electronică

**Total taxe** 731 RON  
150 EUR

**Taxe selectate** 195 RON  
40 EUR

Încărcare cerere din format XML

Export cerere în format XML

Reinitializare cerere

Tipărire cerere în format PDF

#### Folosiți o marcă existentă ca șablon pentru cererea curentă (Opțional)

Introduceți numărul sau numele  Import  Căutați în TMView

Importă marca comunitară anterioară

#### Solicitant

+ Solicitant

#### Reprezentant legal

Detalii personale

Număr	ID	Tip	Nume	Țară	Consent	Opțiuni
1	Efiling0	Persoană juridică	Represent ...	RO	-	

+ Reprezentant legal

Aceste detalii reprezentative importate nu pot fi eliminate. Utilizatorul poate vedea mai multe informații doar făcând clic pe butonul de editare ( ).

Număr	ID	Tip	Nume	Țară	Consent	Opțiuni
1	Efiling0	Persoană juridică	Represent ...	RO	-	

## + Reprezentant legal

### 1 Adăugare reprezentant

#### Denumire Legală

[Anulare](#)[+ Adăugare](#)

#### Formă Legală

#### Cod fiscal

#### Prenume persoană de contact

#### Nume persoană de contact

#### Țară

#### Stat/Județ

#### Localitate/Sector

#### Cod poștal

#### Adresa

#### Alte componente ale adresei (ex. bloc, etaj, apartament)

#### Telefon \*

#### Fax

#### email \*

#### Website

Adresa de corespondență este diferită de cea introdusă

#### Tip procură

#### Data procură

#### Nr procură

#### Procura

Atașare fișiere

Amânați transmitere fișier

[Anulare](#)[Salvare](#)



Detaliile persoanei respective nu pot fi editate. Utilizatorul poate încă atașa o împuternicire dacă dorește. Desigur, după adăugarea atașamentelor, pentru ca acestea să fie salvate, utilizatorul trebuie să facă clic pe butonul „Salvare”.


### 2.2.3. Import automat al detaliilor designerului din profilul utilizatorului

Importul automat al detaliilor designerului din profilul utilizatorului este disponibil numai pentru aplicațiile electronice de înregistrare a designului. Aici, similar celorlalte două importuri automate, utilizatorul trebuie să fie autentificat și marcat în profilul său cu rolul „Autor”.


În acest caz, când utilizatorul ajunge la a treia etapă din procesul de depunere, poate vedea că datele sale sunt completate automat în secțiunea de proiectare.

#### Autorul

Datele dumneavoastră

Număr	Nume	Opțiuni
1	Marin Mladenov	

[+ Adăugare Autor](#)

Utilizatorul nu poate elimina detaliile, importate din profilul său. Singura opțiune aici este să vizualizați detaliile importate, făcând clic pe butonul de editare (  ).

Număr	Nume	Opțiuni
1	Marin Mladenov	
+ Adăugare Autor		

Autorul renunța la drepturile sale în favoarea solicitantului [Anulare](#)

**Prenume**

**Nume**

**Adresa**

**Localitate/Sector**  **Cod poștal**

**Alte componente ale adresei (ex. bloc, etaj, apartament)**

**Țară**

Adresa de corespondență este diferită de cea introdusă

**Telefon**  **Fax**

**email**

**Website**

**Declarație Solemnă** ▾

**Baza Legală (dacă Autorul Nu Este și Solicitant)**

[Anulare](#)

Utilizatorul nu poate edita detaliile persoanei, dar poate adăuga atașamente dacă dorește. Desigur, după adăugarea atașamentelor, pentru ca acestea să fie salvate, utilizatorul trebuie să facă clic pe butonul „Salvare”.

#### 2.2.4. Utilizatorul a inițiat importul noului proprietar/licențiat/creditor rem din profilul utilizatorului

În cazul în care utilizatorul este marcat în profilul său ca „Solicitant/Proprietar”, detaliile sale pot fi importate în secțiunile noului proprietar, licențiat sau creditor rem din serviciile electronice pentru transfer, licență sau drepturi reale de înregistrare pentru marcă sau desen.

Să luăm, de exemplu, transferul de servicii electronice pentru marcă comercială.

Utilizatorul poate observa butonul pentru a importa detaliile noului proprietar din profilul utilizatorului.

### Noul titular

Import datele persoanei juridice

Copiază din solicitanți

+ Noul titular

Dacă se face clic pe acest buton, detaliile profilului utilizatorului sunt importate ca nou titular.

### Noul titular

Datele dumneavoastră

Număr	Tip	Nume	Țară	Opțiuni
1	Persoană juridică	TEST Ltd.	BG	/ ✕

Copiază din solicitanți

+ Noul titular

În acest caz, detaliile importate pot fi șterse.

Dacă utilizatorul decide să editeze detaliile, el poate vedea că aceste câmpurile sunt dezactivate.

Un caz special este prezent în serviciile de înregistrare a dreptului real pentru marcă sau desen. Acolo, în secțiunea pentru creditor rem, utilizatorul poate importa din nou detaliile din profilul său. Dacă face aceasta, apare o înregistrare:



### Rem creditor

Datele dumneavoastră

Număr	Tip	Tip drept real	Nume	Țară	Opțiuni
1	Persoană juridică		TEST Ltd.	BG	/ ✕

Dacă utilizatorul deschide această înregistrare pentru editare, el poate vedea că toate câmpurile sunt dezactivate, cu excepția câmpurilor pentru adăugarea unui atașament și specificarea tipului rem.

Datele dumneavoastră

Număr	Tip	Tip drept real	Nume	Țară	Opțiuni
1	Persoană juridică		TEST Ltd.	BG	 

Copiază din solicitanti

**Tip persoană \*** Anulare + Salvare

Persoană juridică

**Denumire legală**

TEST Ltd.

**Formă Legală**

Cabinet Individual

**Cod fiscal**

**Prenume persoană de contact**

**Nume persoană de contact**

**Țară**

Bulgaria

**Localitate** **Cod poștal**

Sofia 1002

**Adresa**

Somewhere there

**Alte componente ale adresei (ex. bloc, etaj, apartament)**

**Telefon** **Fax**

0998776655

**Email**

raya@raya.com

**Website**

**Tip drept real \***

--SELECT--

**Document justificativ**

Adăugare fișiere acum  Trimitere fișiere ulterior

Adresa de corespondență este diferită față de cea introdusă

Anulare Salvare

Specificarea tipului rem este obligatoriu, iar utilizatorul nu poate continua fără a completa tipul rem.

*2.2.5. Utilizatorul a inițiat importul detaliilor semnatarului din profilul utilizatorului*

Atunci când utilizatorul este marcat în profilul său ca „Solicitant/Proprietar” sau „Reprezentant”, în toate aplicațiile de servicii electronice el/ea își poate importa detaliile în secțiunea „Semnătura”.

**Semnătura**



Importăți semnătura

+ Semnătura

Pentru aceasta, utilizatorul trebuie să facă clic pe butonul „Importă semnătură”. În acest fel, sistemul va prelua detaliile din profilul utilizatorului și va adăuga o înregistrare în această secțiune „Semnătura”.



**Semnătura**

Semnătură

Număr	Nume complet	Calitatea semnatarului	Opțiuni
1	Raya Aneva	Solicitant	 

+ Semnătura

Numele importat este numele persoanei fizice și rolul acesteia în portal – solicitant sau reprezentant.

Număr	Nume complet	Calitatea semnatarului	Opțiuni
1	Raya Aneva	Solicitant	 

+ Semnătura

Prin completarea numelui și prenumelui confirmați că ați verificat datele introduse și că doriți să transmiteți cererea

**Nume** **Calitatea în care semnează**

[Anulare](#)

Detaliile nu pot fi editate.

### **2.3. Posibilitatea de a vizualiza detaliile aplicațiilor depuse în My e-Filings**

Un mare avantaj al depunerii cererilor ca utilizator conectat este că, în portal, utilizatorul poate vizualiza toate aplicațiile pe care le-a depus și poate verifica detaliile acestora. Această funcționalitate este prezentă în My e-Filings din portal.

OSIM Electronic portal  
State Office for Inventions and Trademarks

Raya Aneva Resources Contacts

Home / My e-Filings

## My e-Filings

To browse your apps, select one of the following categories:

**e-Marks**

Here you can browse the mark registration applications, filed using OSIM's tm-e-filing tool

**e-Designs**

Here you can browse the design registration applications, filed using OSIM's ds-e-filing tool

**e-Services**

Here you can browse filed applications, concerning mark and design secondary actions like renewal, transfer, etc.

Aici utilizatorul poate selecta tipul de aplicații pe care dorește să navigheze. De exemplu, să răsfoim aplicațiile e-Marks.

După ce face clic pe butonul e-Marks, utilizatorul este redirecționat către o altă pagină unde pot fi vizualizate toate cererile de înregistrare a mărcii înregistrate electronic de către acest utilizator.

Home / My e-Filings / e-Marks

## e-Marks

Date From:  Date To:  ID filing:  Application number:

Application status:

CLEAR SEARCH

TOTAL 1

CREATED ON	ID FILING	APPLICATION NUMBER	APPLICATION STATUS	OPTIONS
06/10/2021	EFRO20210000000022	M2021/000002	Introdusa	

Page size 10 (1 of 1) << < 1 > >>

Dacă utilizatorul face clic pe pictograma de vizualizare pentru o aplicație, va putea vedea toate detaliile aplicației. Din pagina detaliată, documentul pentru respectiva aplicație poate fi descărcată.

DOWNLOAD RECEIPT
🔄

---

**Application Details** ⋮

<b>Temporary number:</b>	IFR0202100000000002	<b>Application number:</b>	M2021/000002
<b>Application date:</b>	06/10/2021	<b>Status:</b>	

---

**Mark Details** ⋮

<b>Mark kind:</b>	Individual
<b>Mark type:</b>	Wordmark
<b>Word elements:</b>	sdfsf

---

**Applicant Details** ⋮

#	PERSON NAME	ADDRESS	E-MAIL
1	sd sd	AT, sdfsd 123, dsd	

---

**Representative Details** ⋮

No representatives are present in this application

---

**Nice Classes** ⋮

CLASS	TERMS
23	dlpdlp

---

**Priority Details** ⋮

TYPE	COUNTRY	NUMBER	DATE	OTHER	FILES
Priority	EU	345345	30/09/2021		<a href="#">1bc.pdf</a>

---

**Signatory Details** ⋮

NAME	CAPACITY
dlp	Applicant
dlp	Applicant

---

**Application Notes** ⋮

No additional notes in the application

---

**Application Attachments** ⋮

No additional attachments added in application

## **2.4. Posibilitatea de a vizualiza informații actualizate pentru aplicații, depuse din profilul specific**


Există o altă funcționalitate în portal care permite utilizatorilor autentificați să vadă informații actualizate despre aplicațiile lor.

După ce un utilizator conectat depune o cerere de înregistrare a mărcii sau a modelului, iar cererea este procesată de OSIM, utilizatorul o va putea vizualiza într-o parte specială a portalului, numită My IP Objects.


Home / My IP Objects

## My IP Objects

You can select the type of IP object you want to view from the following options:

 My Marks

Here you can search and view the latest information on the marks that are connected to your profile.

 My Designs


Here you can search and view the latest information on the designs that are connected to your profile.

Aici utilizatorul poate decide ce fel de aplicație dorește să vadă și face clic pe butonul corespunzător.

### My Marks

Deposit number <input type="text"/>	Registration number <input type="text"/>	Status Select ▾	Title <input type="text"/>
Deposit date from <input type="text"/>	Deposit date to <input type="text"/>	Filing date from <input type="text"/>	Filing date to <input type="text"/>
Registration date from <input type="text"/>	Registration date to <input type="text"/>	Expiration date from <input type="text"/>	Expiration date to <input type="text"/>
<input type="button" value="CLEAR"/>			<input type="button" value="SEARCH"/>

TOTAL 1

DEPOSIT NUMBER	DEPOSIT DATE	REGISTRATION NUMBER	REGISTRATION DATE	NAME	STATUS	EXPIRATION DATE	OPTIONS
000033	07/10/1965	011637	31/07/1993	AGOZOL	Anulat-Decazut		

Atunci când utilizatorul face clic pentru a-și vedea notele, el poate vedea toate aplicațiile pe care le deține în portal și poate vedea detaliile acestora.



## Application 000033

<b>Basic information</b>				
<b>Application id:</b>	000033	<b>Application date:</b>	09/12/1989	
<b>Registration number:</b>	011637	<b>Registration date:</b>	31/07/1993	
<b>Expiry date:</b>	07/10/1985			
<b>Status:</b>	Analiz-Declarat			
<b>Mark details</b>				
<b>Mark id:</b>	Word			
<b>Mark type:</b>	TM			
<b>Mark right type:</b>	Individual			
<b>Mark name:</b>	AGROZIL			
<b>Persons details</b>				
<b>OWNER</b>				
#	PORTAL #	NAME	ADDRESS	EMAIL
1	6694888	<b>SOCIETATEA ANTIBIOTICE LASI</b>	Romania, IASI 6600, Judetul Iasi	
<b>REPRESENTATIVE</b>				
#	PORTAL #	NAME	ADDRESS	EMAIL
1	1222445	<b>NEDESEMENAT</b>	*****, *****	
<b>Nice classes</b>				
CLASS	TERMS			
5		Antibiotice de uz uman si veterinar, produse farmaceutice pe baza de antibiotice si fara antibiotice, prezentandu-se sub forma de pulberi, granule, solutii, tablete, capsule, drajaje, anghamie, creme, suspensii, supozitoare, zădări pentru faraje medicinale.		
21		Produse farmaceutice de uz zootehnic administrate direct sau in amoniac.		
<b>Priorities details</b>				
There are no priorities for this application				
<b>Publications details</b>				
There are no publications for this application				
<b>Records details</b>				
There are no records for this application				
<b>Fees and payments</b>				
You can check the fees, related to this application here:		You can check the payments, related to this application here:		
<a href="#">OPEN FEES</a>		<a href="#">OPEN PAYMENTS</a>		
<b>Notes</b>				
There are no notes for this application				

Detaliile de aici se pot schimba. Fiecare modificare pe care experții OSIM o fac asupra unei anumite aplicații a utilizatorului va fi sincronizată și astfel utilizatorii pot fi actualizați cu privire la ceea ce se modifică în aplicațiile lor.

**Important:** Funcționalitatea My IP Objects diferă foarte mult de funcționalitatea My e-Filings. În al doilea, detaliile nu se schimbă niciodată. Detaliile din My e-Filings sunt un instantaneu a ceea ce a fost depus inițial de utilizator și nu sunt niciodată actualizate.

**Important:** Dacă o cerere este depusă electronic, ar putea dura timp pentru ca aceasta să fie afișată în pagina Obiectele mele IP, deoarece trebuie procesată de experții OSIM.